



ФЕДЕРАЛЬНАЯ СЛУЖБА
ГОСУДАРСТВЕННОЙ СТАТИСТИКИ

Оборот розничной торговли Ульяновской области



за январь – апрель 2022 года



ФЕДЕРАЛЬНАЯ СЛУЖБА
ГОСУДАРСТВЕННОЙ СТАТИСТИКИ

Оборот розничной торговли Ульяновской области

за январь – апрель 2022 года

- 01 ДИНАМИКА ОБОРОТА РОЗНИЧНОЙ ТОРГОВЛИ
- 02 ИФО ОБОРОТА РОЗНИЧНОЙ ТОРГОВЛИ К
СООТВЕТСТВУЮЩЕМУ МЕСЯЦУ ПРОШЛОГО ГОДА
- 03 ИФО ОБОРОТА РОЗНИЧНОЙ ТОРГОВЛИ К
ПРЕДЫДУЩЕМУ ПЕРИОДУ
- 04 СТРУКТУРА ОБОРОТА РОЗНИЧНОЙ ТОРГОВЛИ
- 05 СТРУКТУРА ОБОРОТА РОЗНИЧНОЙ ТОРГОВЛИ
ПО ТИПАМ ХОЗЯЙСТВУЮЩИХ СУСЪЕКТОВ

* Ежемесячные данные оперативной статистики





ДИНАМИКА ОБОРОТА РОЗНИЧНОЙ ТОРГОВЛИ

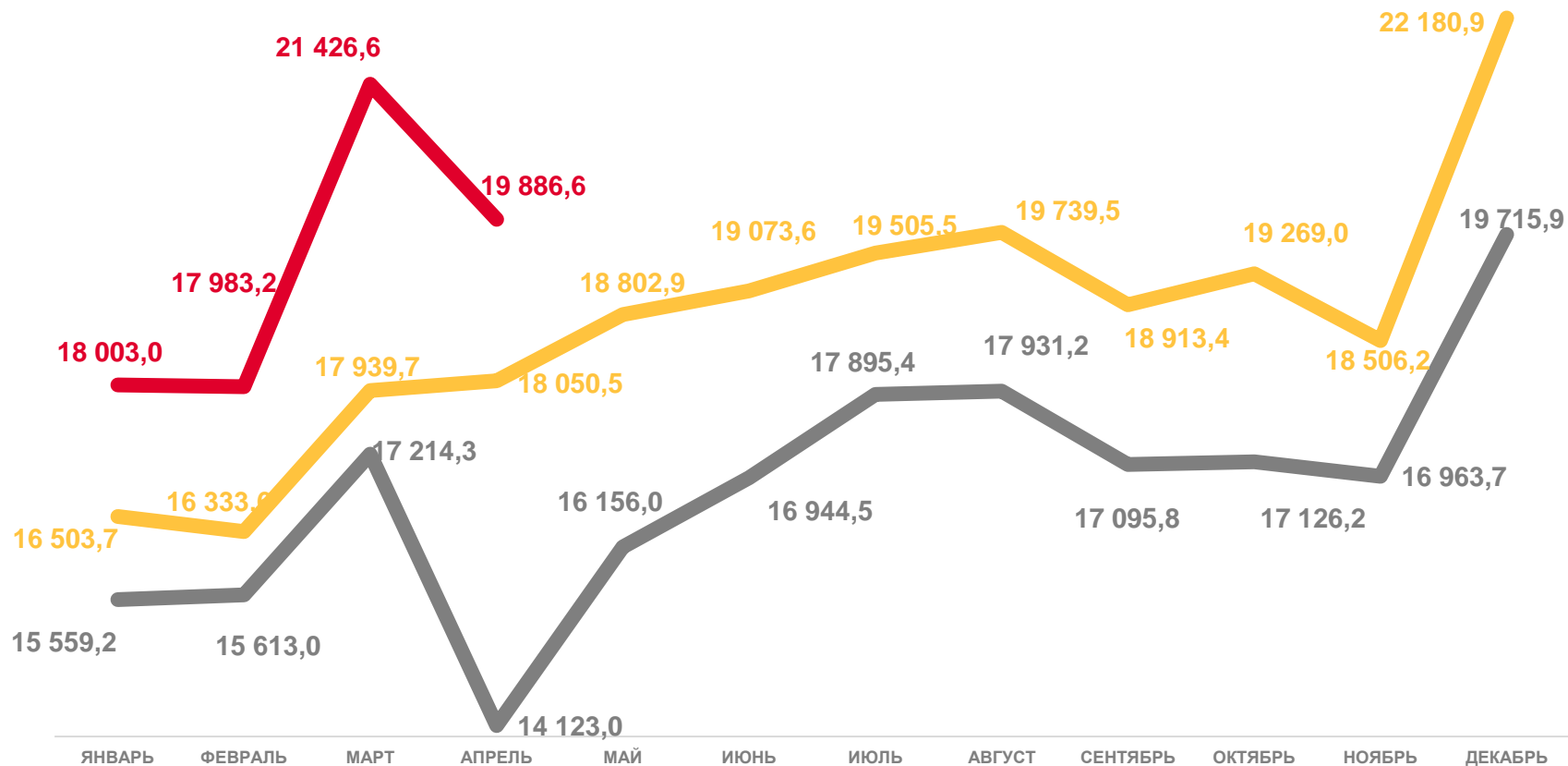
МЛН. РУБЛЕЙ

77,3 млрд. рублей

Оборот розничной торговли за январь - апрель 2022 года

97,5%

Индекс физического объема к январю-апрелю 2021 года



2022

2021

2020





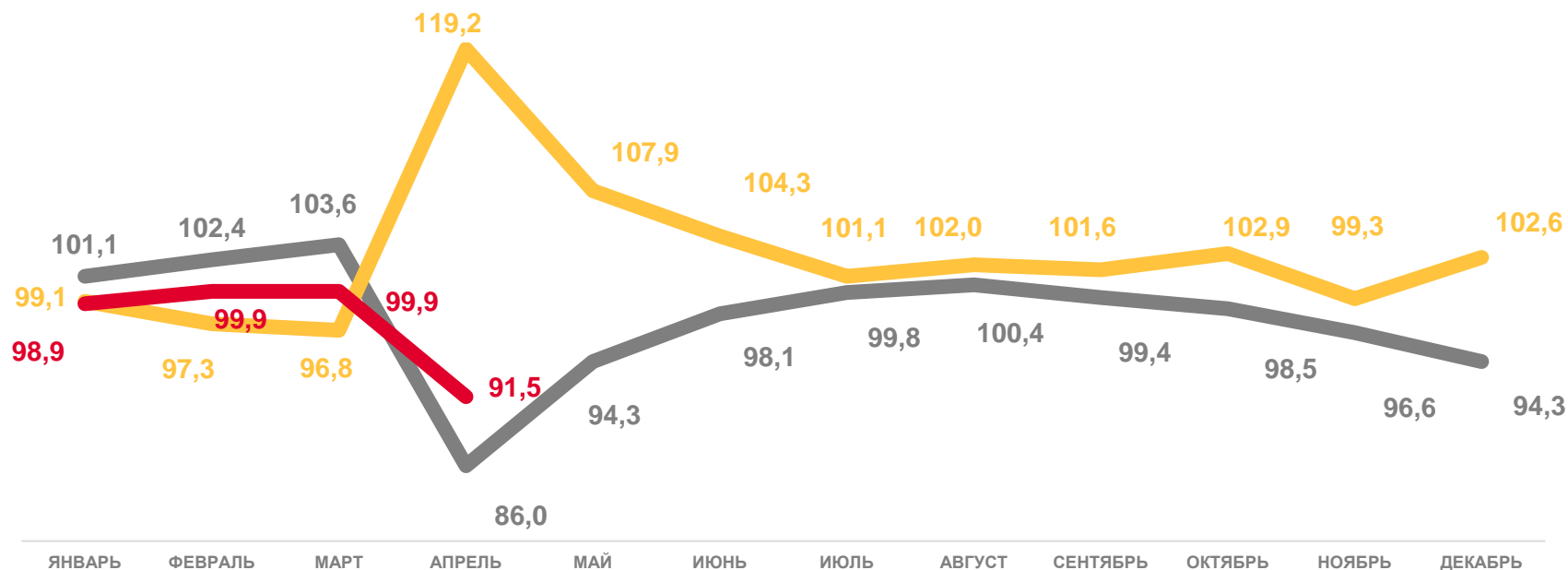
ИНДЕКСЫ ФИЗИЧЕСКОГО ОБЪЕМА ОБОРОТА РОЗНИЧНОЙ ТОРГОВЛИ К СООТВЕТСТВУЮЩЕМУ МЕСЯЦУ ПРОШЛОГО ГОДА, %

19,9 млрд, рублей

Оборот розничной торговли за апрель 2022 года

91,5%

Индекс физического объема к апрелю 2021 года



2022



2021



2020





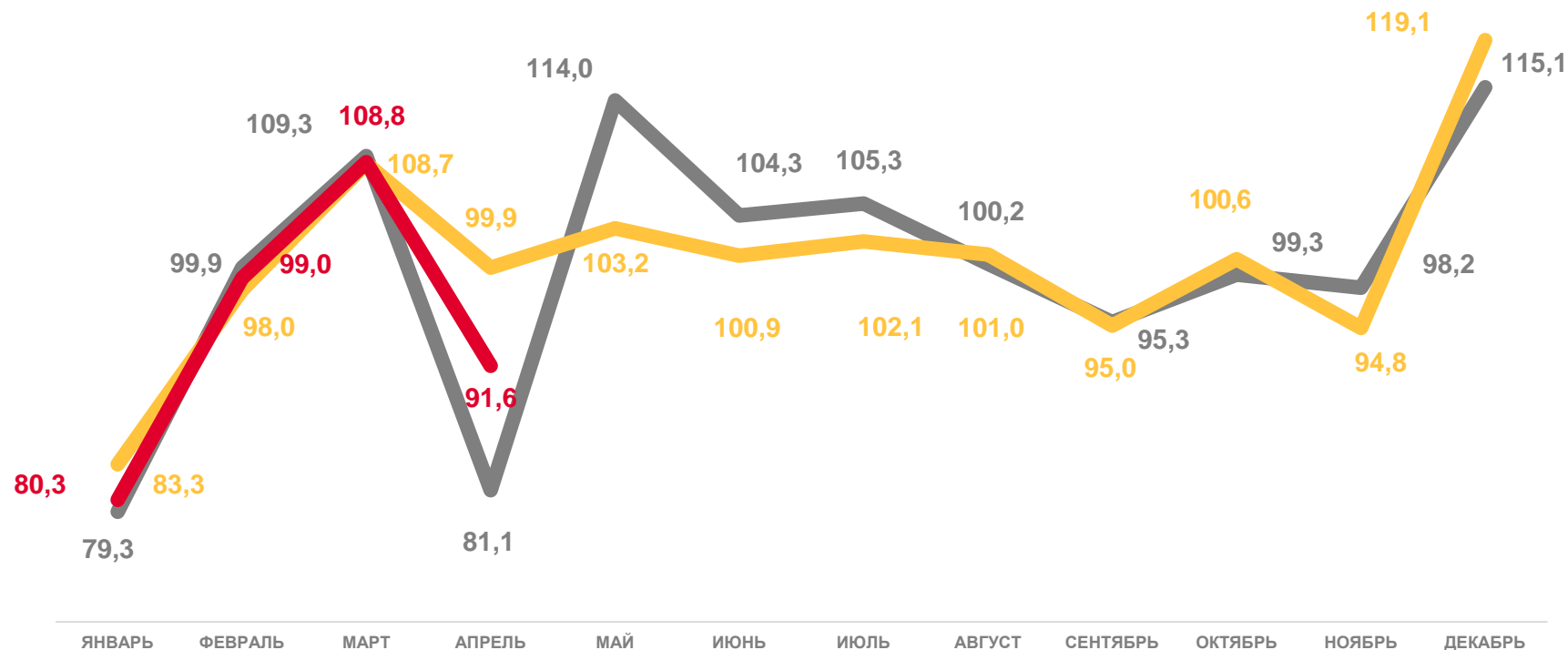
ИНДЕКСЫ ФИЗИЧЕСКОГО ОБЪЕМА ОБОРОТА РОЗНИЧНОЙ ТОРГОВЛИ К ПРЕДЫДУЩЕМУ МЕСЯЦУ, %

19,9 млрд. рублей

Оборот розничной торговли за апрель 2022 года

91,6 %

Индекс физического объема к марту 2022 года



2022

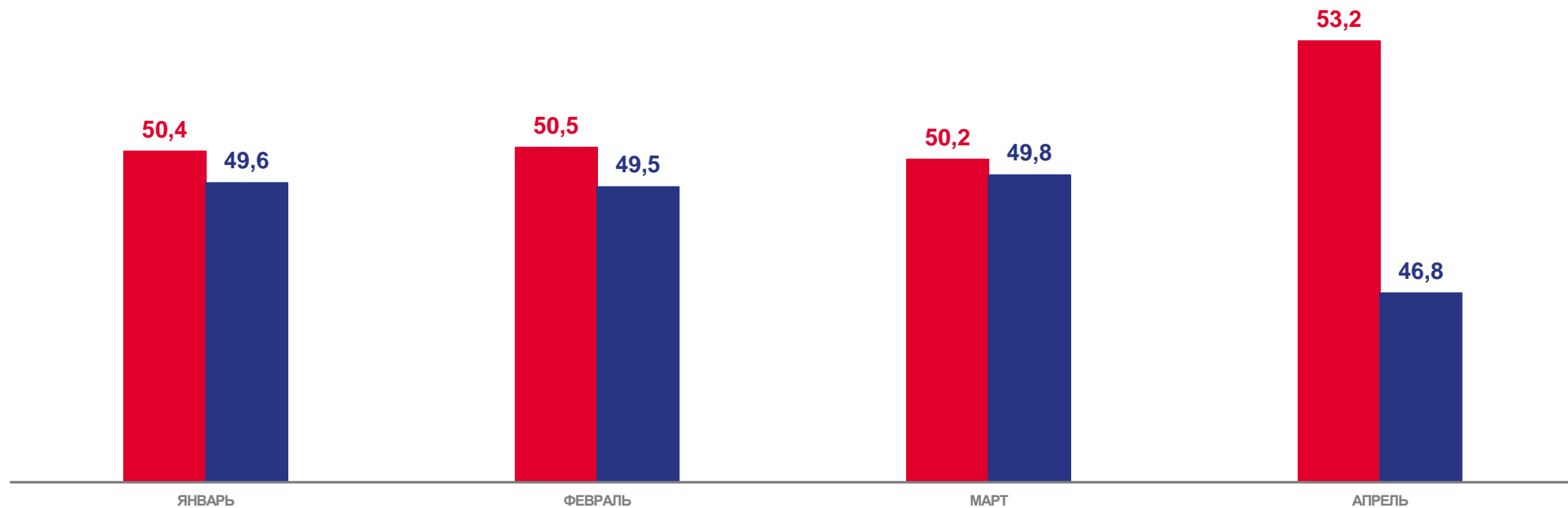
2021

2020





СТРУКТУРА ОБОРОТА РОЗНИЧНОЙ ТОРГОВЛИ В 2022 ГОДУ, %



Оборот розничной торговли
продовольственными товарами



Оборот розничной торговли
непродовольственными товарами

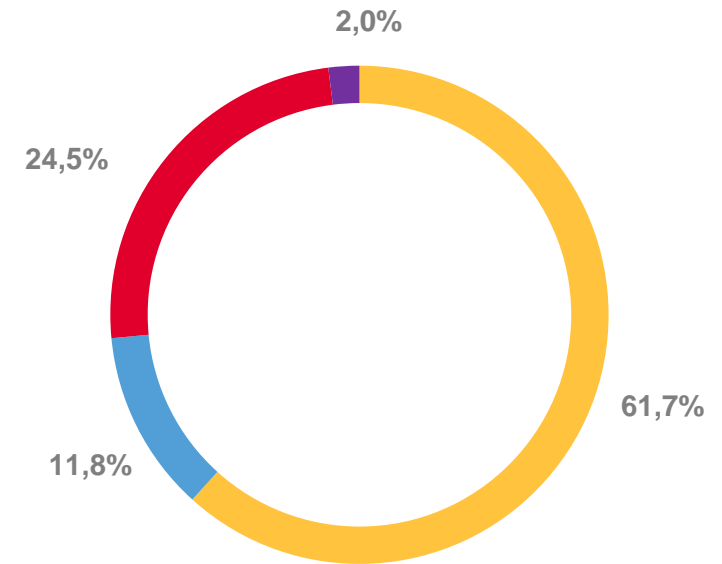
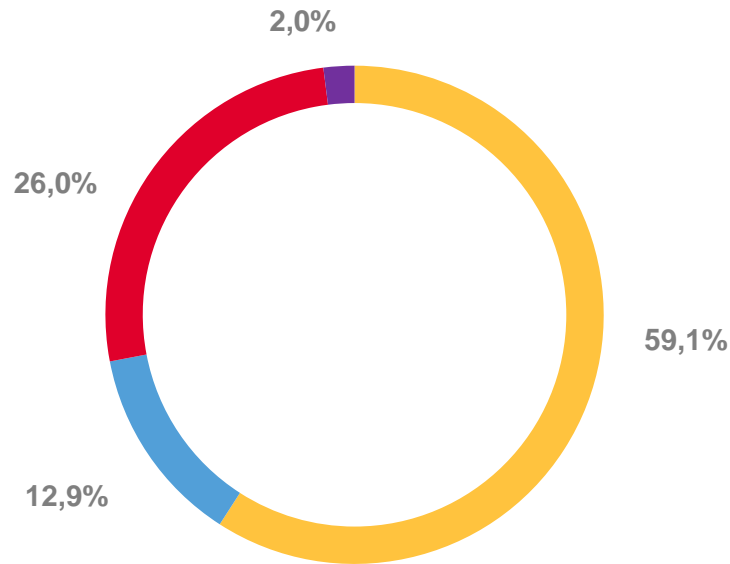
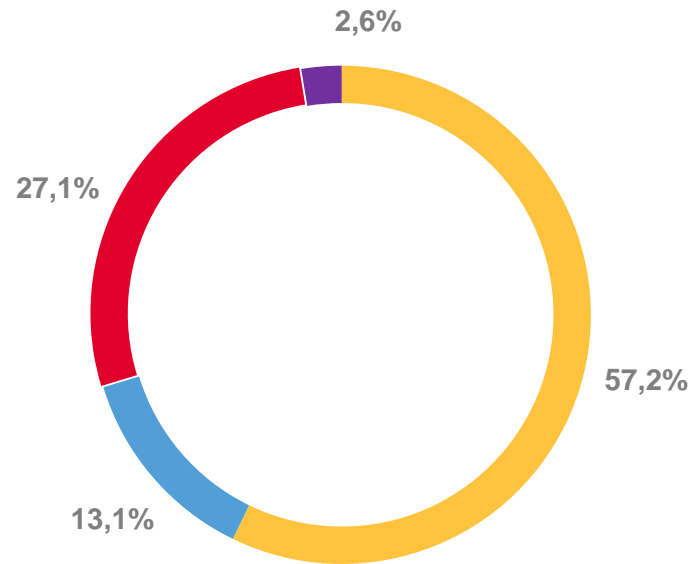


СТРУКТУРА ОБОРОТА РОЗНИЧНОЙ ТОРГОВЛИ ЗА ЯНВАРЬ-АПРЕЛЬ ПО ТИПАМ ХОЗЯЙСТВУЮЩИХ СУБЪЕКТОВ

2020

2021

2022



- Крупные организации и субъекты среднего предпринимательства
- Малые предприятия (включая микропредприятия)
- Индивидуальные предприниматели, реализующие товары вне рынка и ярмарки
- Розничные ярмарки

